

## ER-900serie


### Umsatzsteuer ( MWST) Umstellung zum 01.01.2021 an der ER-900serie

1. Was muss vor der Änderung beachtet werden?
2. Was muss geändert werden?
3. Wie wird es durchgeführt?

1. Bevor Sie die MWST- Änderung an Ihrer Registrierkasse vornehmen, müssen Sie nach Ihrer letzten Registrierung einen Z1 und Z2 Finanzbericht durchführen.
2. Für die ER-900serie/ Ändern des MWST- Satzes von 16% auf 19%.  
Ändern des Textes zum MWST- Satz.

Alle folgenden Programmierungen führen Sie mit dem „C-Schlüssel“ durch


#### 3.0 Melden Sie einen Bediener an - Schlüssel in „Reg-Modus“



#### 3.0.1 ggf. Programmausdruck der Steuersätze Schlüssel in „PGM- Stellung“ und drücken der Tasten



#### 3.1. Das Ausdrucken des Z1 ( Täglicher-Finanzbericht) Schlüssel in die „Z-Stellung“ und drücken der Tasten



#### 3.2. Das Ausdrucken des Z2 ( Monatlicher-Finanzbericht) Schlüssel in die „Z-Stellung“ und drücken der Tasten

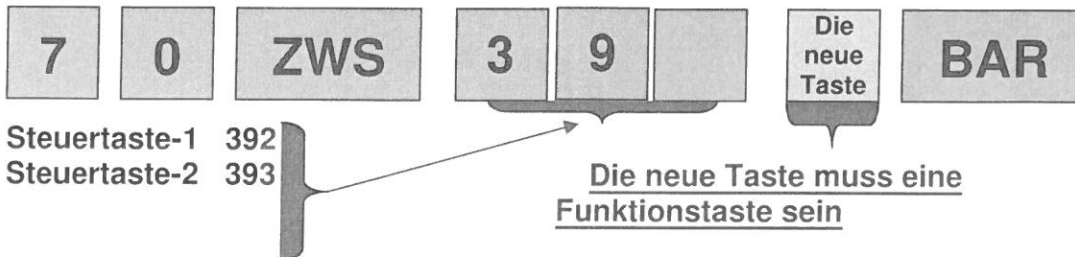


## ER-900serie

### 3.3. Das Programmieren des neuen MWST- Satzes

#### 3.3.1 Das Anlegen der Steuertaste,1 oder 2 (Funktionscode 392-393)


Schlüssel in „S-Stellung“ eine weiter drehen als „PGM“



Geben Sie also bitte die 1,oder die 2 ein

#### 3.3.2 Das Anlegen des neuen MWST- Satzes

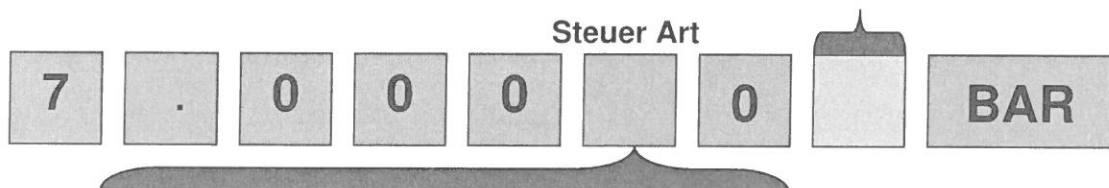
Schlüssel in „PGM- Stellung“



Geben Sie die „2“ für Inklusive Steuer ein

#### Das Anlegen des neuen MWST- Satzes

Schlüssel in „PGM- Stellung“



Geben Sie die „2“ für Inklusive Steuer ein

2/2


Die folgenden Texteingaben in diesem Beispiel, werden über die Zeichencodetabelle vorgenommen.

Zum Aktivieren:

**PGM - 30 - ZWS - 31 X/ZEIT - 0 - ZWS - BAR**

3.3.3 ggf. das Ändern des Funktionstastentextes „STEUER1,2“  
 von „MWST 16%“ auf „MWST 19%“  
 Schlüssel in „PGM- Stellung“

zum Beispiel MWST 19%



Funktionstastencodes auf der Zahlentastatur  
 077 087 083 084 032 049 057 037

M W S T  1 9 %  
 Leerzeichen

zum Beispiel MWST 7%



Funktionstastencodes auf der Zahlentastatur  
 077 087 083 084 032 055 037

M W S T  7 %  
 Leerzeichen

Die Programmierte  
 Steuertaste1-4 drücken



mit der Taste



abschließen

Weitere Buchstaben und Zahlen finden Sie in der Programmieranleitung

zum Beispiel MWST 19%



Funktionstastencodes auf der Zahlentastatur  
 077 087 083 084 032 049 057 037

M W S T  1 9 %  
 Leerzeichen



zum Beispiel MWST 7%



Funktionstastencodes auf der Zahlentastatur  
 077 087 083 084 032 055 037

M W S T  7 %  
 Leerzeichen



mit der Taste



abschließen