


Umstellung MwSt. Q-Touch Serie

Wichtig: Bevor die MwSt. Umstellung vorgenommen wird, muss der Tages- und Monatsbericht durchgeführt werden!

Schritt 1 :



Die Modus Taste 1x drücken

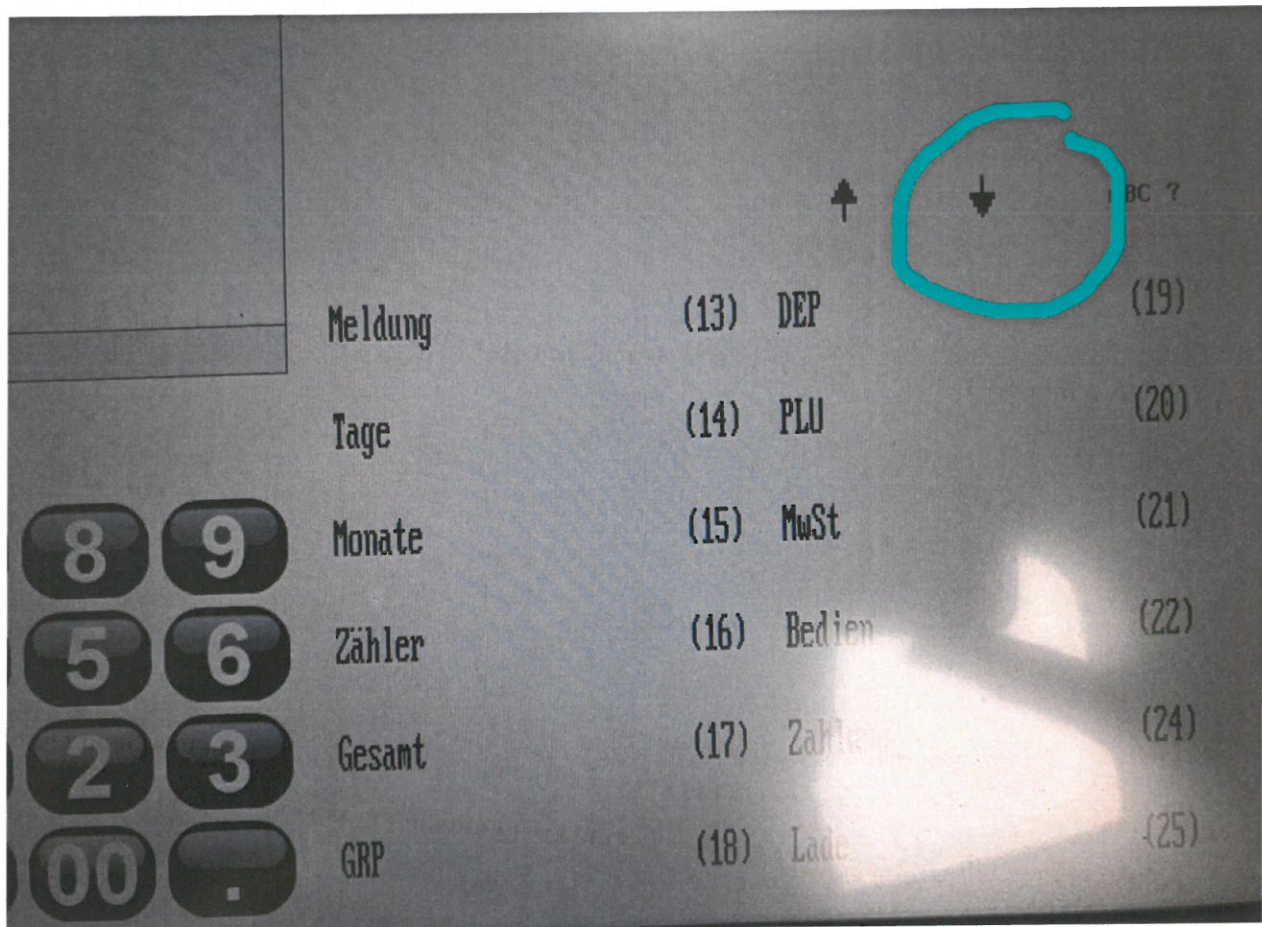
Schritt 2:

Im Bildschirmfenster nun die Taste „P“ betätigen.

Schritt 3:

Nun muss die Taste „Type“ gedrückt werden.

Schritt 4:

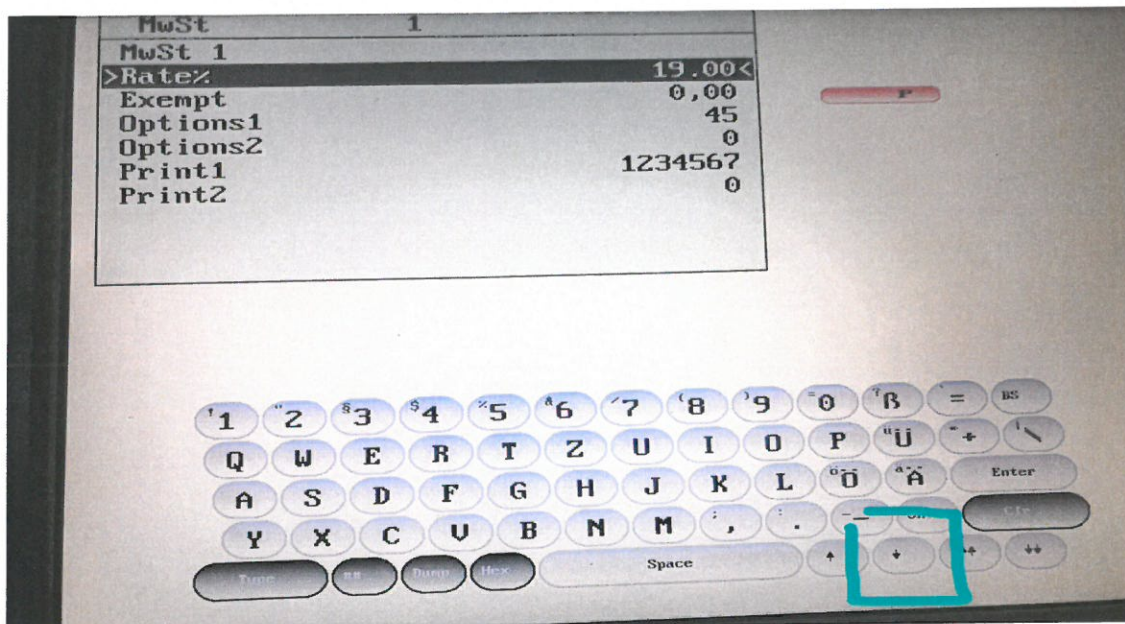


1x Pfeil nach unten drücken

Schritt 5:

Den Punkt „MwST“ auswählen

Schritt 6:



1x die Pfeil nach unten Taste verwenden

Schritt 7:

Auf dem Zahlenfeld folgende Kombination eingeben: 1-6-0-0.

Mit „Enter“ bestätigen.

Schritt 8:

Es wurde im letzten Schritt die MwSt. 1 von 19% auf 16% gesetzt. Um die MwSt. 2 umzustellen 1x die Nummer 2 eingeben und mit der Doppel-Raute bestätigen.

Schritt 9:

Folgende Kombination eingeben: 5-0-0

Mit „Enter“ bestätigen.

Schritt 10:

Mit der „Type“-Taste den Vorgang beenden.

Schritt 11:

1x Die Modus-Taste drücken.

Sie können nun wieder den REG-Modus auswählen.